







COMUNE DI
VIMODRONE
Provincia di Milano

Ufficio Elettorale - Centro Elaborazione Dati

**ELEZIONE DEL PRESIDENTE DELLA GIUNTA REGIONALE
E DEL CONSIGLIO REGIONALE**

VOTI AL CANDIDATO PRESIDENTE

SEZ / LISTA					Contestati e non assegnati	schede bianche	schede nulle	Schede non valide	Voti Validi	Totale Voti
Sez. 1	322 53,40	264 43,78	15 2,49	2 0,33	0 0,00	8 1,29	11 1,77	19 3,05	603 96,95	622
Sez. 2	341 52,46	298 45,85	10 1,54	1 0,15	0 0,00	5 0,74	22 3,25	27 3,99	650 96,01	677
Sez. 3	303 54,30	246 44,09	9 1,61	0 0,00	0 0,00	10 1,70	20 3,40	30 5,10	558 94,90	588
Sez. 4	354 54,21	282 43,19	16 2,45	1 0,15	0 0,00	5 0,74	18 2,66	23 3,40	653 96,60	676
Sez. 5	369 49,20	357 47,60	22 2,93	2 0,27	0 0,00	5 0,64	24 3,08	29 3,72	750 96,28	779
Sez. 6	278 47,36	286 48,72	20 3,41	3 0,51	0 0,00	5 0,82	16 2,63	21 3,45	587 96,55	608
Sez. 7	324 58,17	213 38,24	18 3,23	2 0,36	0 0,00	5 0,84	33 5,55	38 6,39	557 93,61	595
Sez. 8	365 55,56	269 40,94	22 3,35	1 0,15	0 0,00	6 0,88	20 2,93	26 3,81	657 96,19	683
Sez. 9	464 59,56	299 38,38	15 1,93	1 0,13	0 0,00	2 0,25	26 3,22	28 3,47	779 96,53	807
Sez. 10	264 44,97	303 51,62	17 2,90	3 0,51	0 0,00	3 0,49	18 2,96	21 3,45	587 96,55	608
Sez. 11	329 53,41	259 42,05	22 3,57	6 0,97	0 0,00	8 1,22	33 5,02	41 6,24	616 93,76	657
Sez. 12	294 61,64	168 35,22	15 3,14	0 0,00	0 0,00	6 1,20	19 3,78	25 4,98	477 95,02	502
Sez. 13	332 50,69	298 45,50	25 3,82	0 0,00	0 0,00	3 0,44	18 2,66	21 3,11	655 96,89	676
TOTALE	4339 53,38	3542 43,57	226 2,78	22 0,27	0 0,00	71 0,84	278 3,28	349 4,12	8129 95,88	8478