









**COMUNE DI
VIMODRONE**
Provincia di Milano

Ufficio Elettorale - Centro Elaborazione Dati

ELEZIONE DEL PRESIDENTE DELLA GIUNTA REGIONALE
E DEL CONSIGLIO REGIONALE

VOTI AL CANDIDATO PRESIDENTE

SEZ / LISTA							Contestati e non assegnati	schede bianche	schede nulle	Schede non valide	Voti Validi	Totale Voti
Sez. 1	22 3,39	30 4,62	255 39,29	322 49,61	20 3,08	0 0,00	0 0,00	3 0,45	18 2,69	21 3,13	649 96,87	670
Sez. 2	20 3,83	24 4,60	209 40,04	243 46,55	25 4,79	1 0,19	0 0,00	6 1,10	18 3,30	24 4,40	522 95,60	546
Sez. 3	24 4,29	18 3,22	238 42,58	259 46,33	15 2,68	5 0,89	0 0,00	6 1,04	10 1,74	16 2,78	559 97,22	575
Sez. 4	17 2,89	34 5,78	242 41,16	279 47,45	13 2,21	3 0,51	0 0,00	2 0,33	13 2,16	15 2,49	588 97,51	603
Sez. 5	28 3,90	28 3,90	298 41,50	331 46,10	31 4,32	2 0,28	1 0,13	1 0,13	25 3,36	27 3,62	718 96,38	745
Sez. 6	18 3,18	26 4,59	207 36,57	274 48,41	36 6,36	5 0,88	0 0,00	5 0,85	14 2,39	19 3,25	566 96,75	585
Sez. 7	14 2,57	27 4,96	200 36,76	274 50,37	27 4,96	2 0,37	0 0,00	4 0,71	19 3,35	23 4,06	544 95,94	567
Sez. 8	57 10,52	8 1,48	223 41,14	231 42,62	22 4,06	1 0,18	1 0,18	3 0,54	12 2,15	16 2,87	542 97,13	558
Sez. 9	34 5,34	20 3,14	301 47,25	234 36,73	45 7,06	3 0,47	0 0,00	5 0,76	17 2,58	22 3,34	637 96,66	659
Sez. 10	11 2,10	19 3,63	187 35,76	290 55,45	12 2,29	4 0,76	0 0,00	3 0,56	14 2,59	17 3,15	523 96,85	540
Sez. 11	14 2,30	27 4,43	261 42,79	268 43,93	38 6,23	2 0,33	0 0,00	3 0,47	25 3,92	28 4,39	610 95,61	638
Sez. 12	7 1,88	10 2,68	169 45,31	157 42,09	29 7,77	1 0,27	0 0,00	2 0,51	16 4,09	18 4,60	373 95,40	391
Sez. 13	12 2,34	25 4,87	216 42,11	230 44,83	29 5,65	1 0,19	0 0,00	1 0,19	16 3,02	17 3,21	513 96,79	530
Sez. 14	28 4,20	45 6,75	288 43,18	286 42,88	17 2,55	3 0,45	0 0,00	1 0,15	14 2,05	15 2,20	667 97,80	682
TOTALE	306 3,82	341 4,26	3294 41,12	3678 45,91	359 4,48	33 0,41	2 0,02	45 0,54	231 2,79	278 3,35	8011 96,65	8289